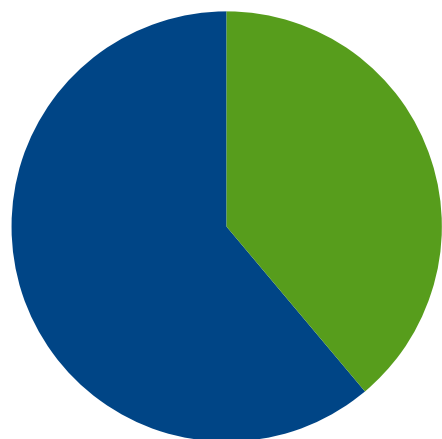


Au petit déjeuner et/au dîner, habituellement tu bois :

Filles de 14 à 15 ans

(34 personnes)

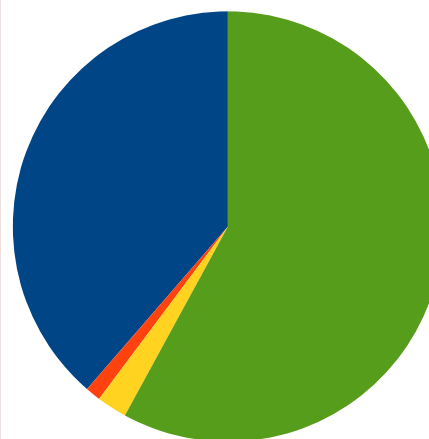


- Eau : 61,11 %
- Bière : 0 %
- Vin : 0 %
- Autre : 38,89 %

Note D : Aucune boisson alcoolisée

Garçons de 14 à 15 ans

(81 personnes)

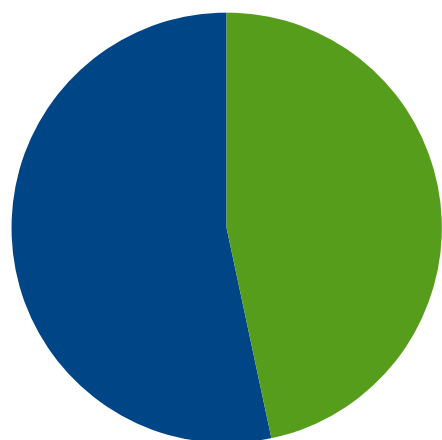


- Eau : 38,64 %
- Bière : 1,14 %
- Vin : 2,27 %
- Autre : 57,95 %

Note D : Aucune boisson alcoolisée

Filles de 16 à 17 ans

(30 personnes)

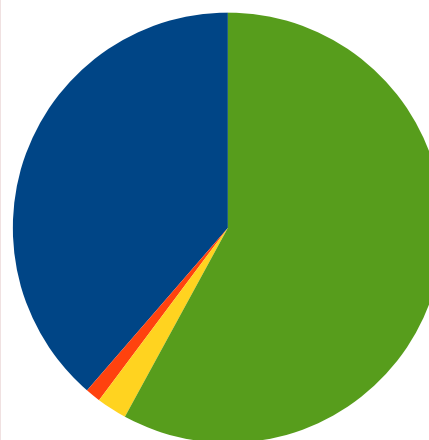


- Eau : 53,33 %
- Bière : 0 %
- Vin : 0 %
- Autre : 46,67 %

Note D : Très peu de précisions

Garçons de 16 à 17 ans

(84 personnes)



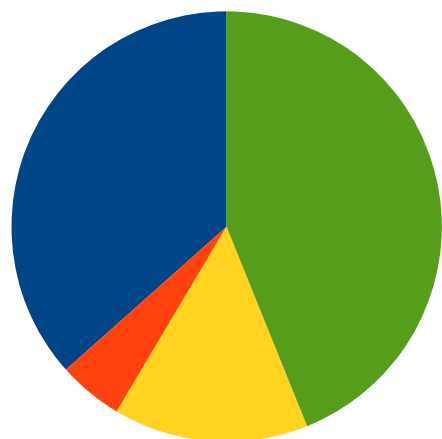
- Eau : 38,63 %
- Bière : 1,14 %
- Vin : 2,28 %
- Autre : 57,95 %

Note D : Très peu de précisions

Au petit déjeuner et/au dîner, la famille boit :

Filles de 14 à 15 ans

(34 personnes)

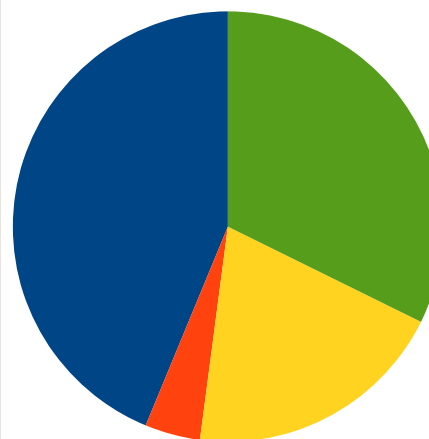


- Eau : 36,53 %
- Bière : 4,88 %
- Vin : 14,64 %
- Autre : 43,90 %

Note D : Aucune boisson alcoolisée

Garçons de 14 à 15 ans

(81 personnes)

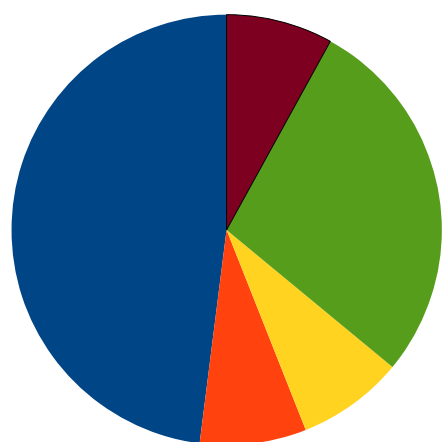


- Eau : 43,75 %
- Bière : 4,17 %
- Vin : 19,79 %
- Autre : 32,29 %

Note D : Aucune boisson alcoolisée

Filles de 16 à 17 ans

(30 personnes)

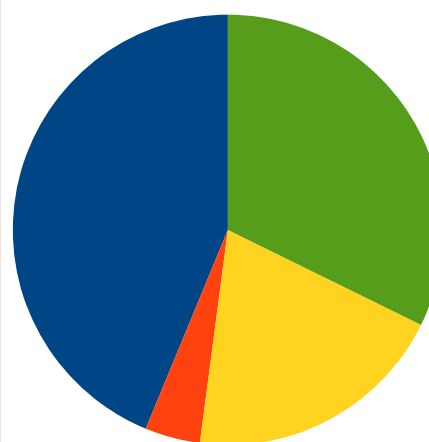


- Eau : 48 %
- Bière : 8 %
- Vin : 8 %
- Autre : 28 %

Note D ■ Sans réponse (8%)

Garçons de 16 à 17 ans

(84 personnes)

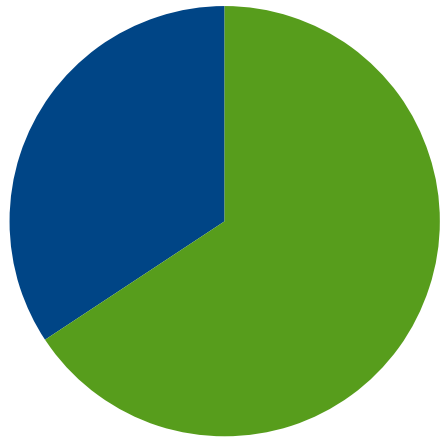


- Eau : 43,75 %
- Bière : 4,17 %
- Vin : 19,79 %
- Autre : 32,29 %

Quand tu es avec tes amis tu bois de préférence :

Filles de 14 à 15 ans

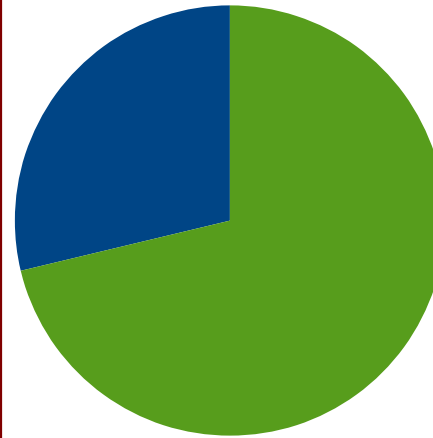
(34 personnes)



- Boisson alcoolisée 34.29%
- Boisson sans alcool 65.71%

Garçons de 14 à 15 ans

(81 personnes)

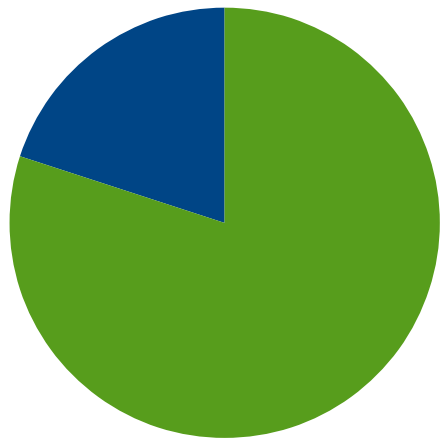


- Boisson alcoolisée 28.40%
- Boisson sans alcool 70.37%

Note D : Sans réponse : 1,23 %

Filles de 16 à 17 ans

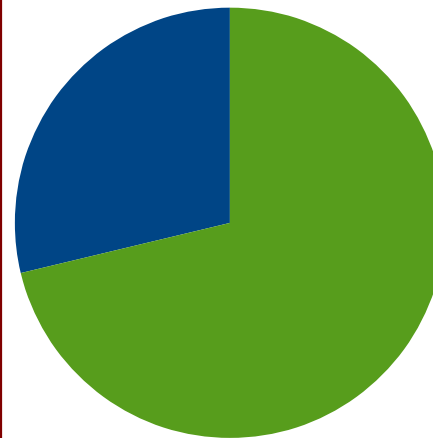
(30 personnes)



- Boisson alcoolisée 20 %
- Boisson sans alcool 80 %

Garçons de 16 à 17 ans

(84 personnes)



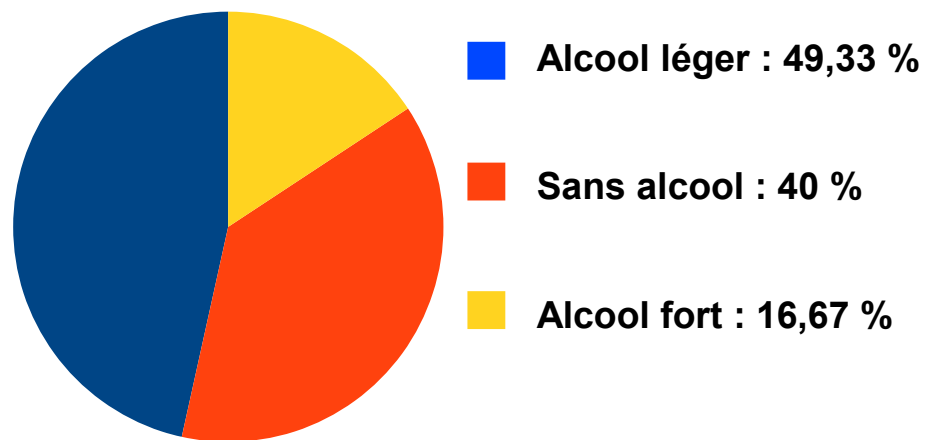
- Boisson alcoolisée 28.40%
- Boisson sans alcool 70.37%

Note D : Sans réponse : 1,23 %

En discothèque tu consommes de préférence :

Filles de 14 à 15 ans

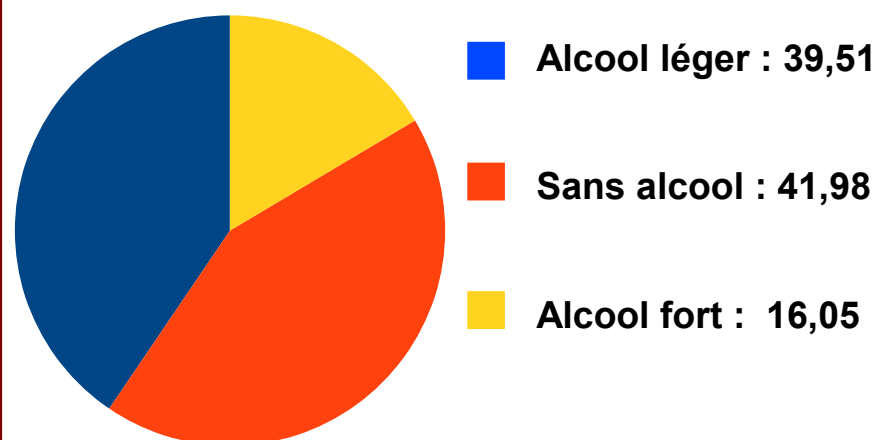
(34 personnes)



Note D : Aucune boisson alcoolisée

Garçons de 14 à 15 ans

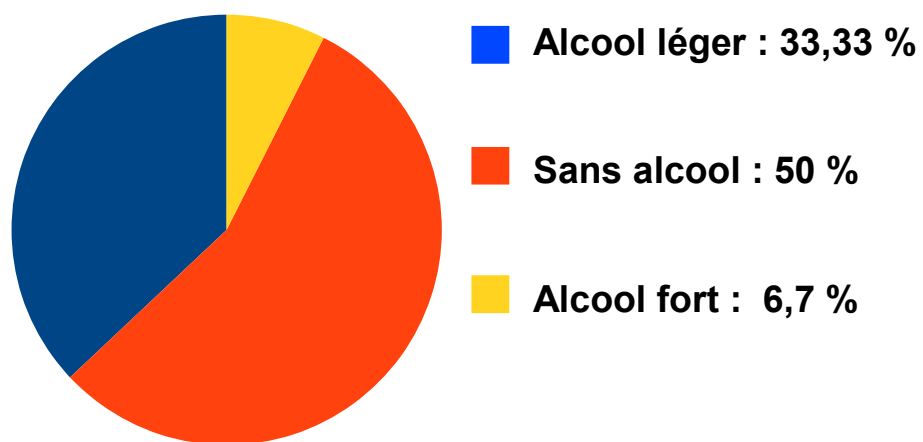
(81 personnes)



Note D : Sans réponse : 2.46 %

Filles de 16 à 17 ans

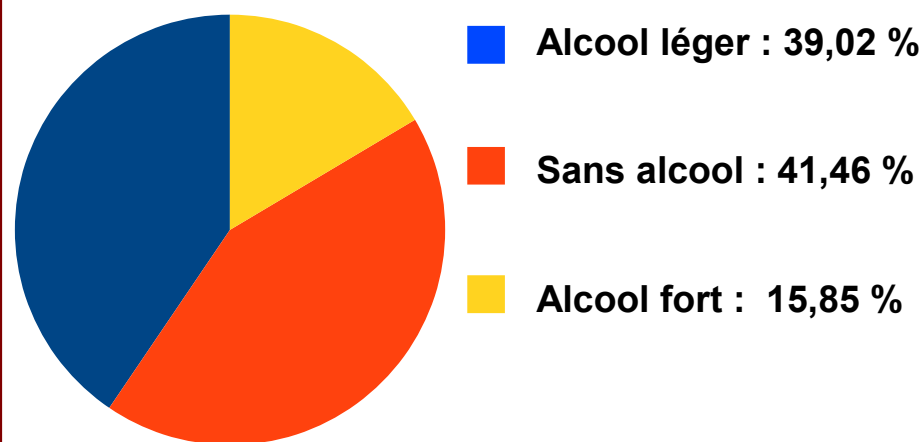
(30 personnes)



ND: Jamais sortie: 6.7 %/Sans réponse: 3,33 %

Garçons de 16 à 17 ans

(84 personnes)

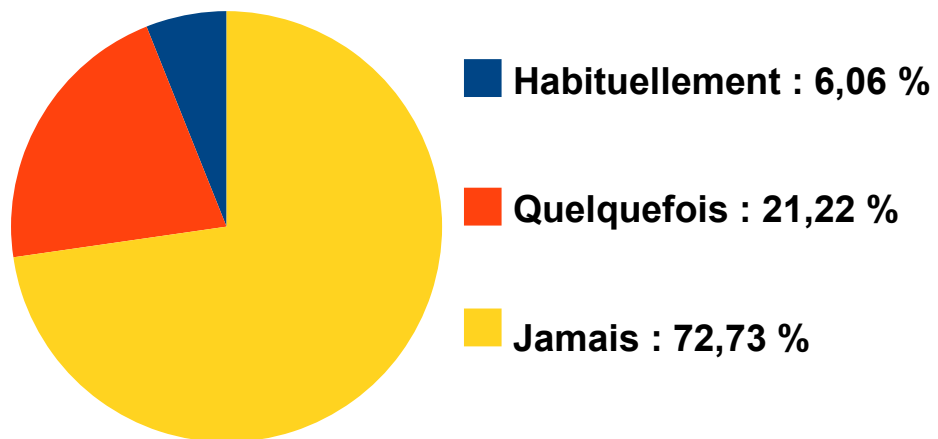


Note D : Sans réponse : 3,67 %

Tu associes la cigarette et la boisson alcoolisée :

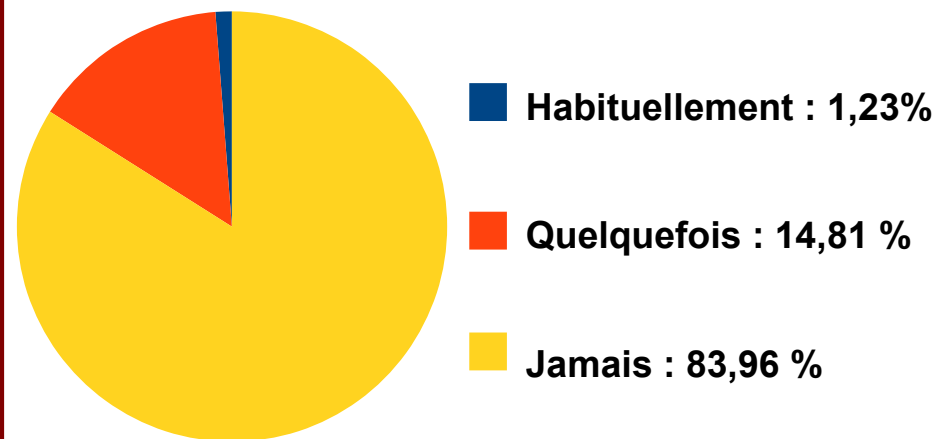
Filles de 14 à 15 ans

(34 personnes)



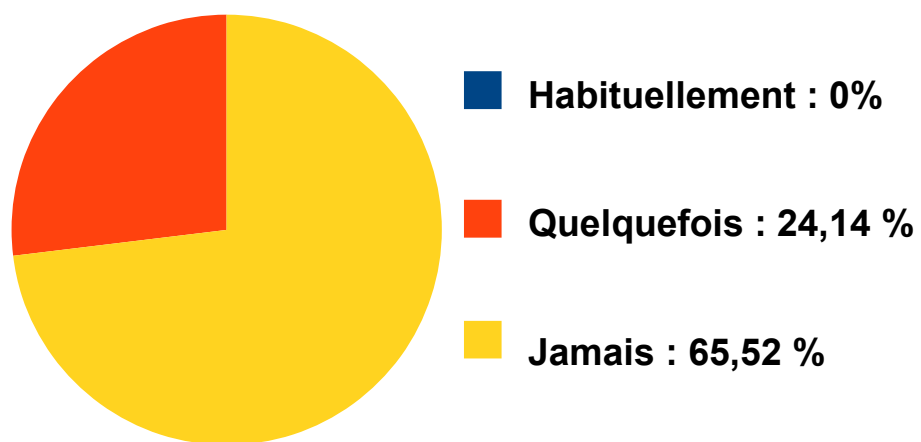
Garçons de 14 à 15 ans

(81 personnes)



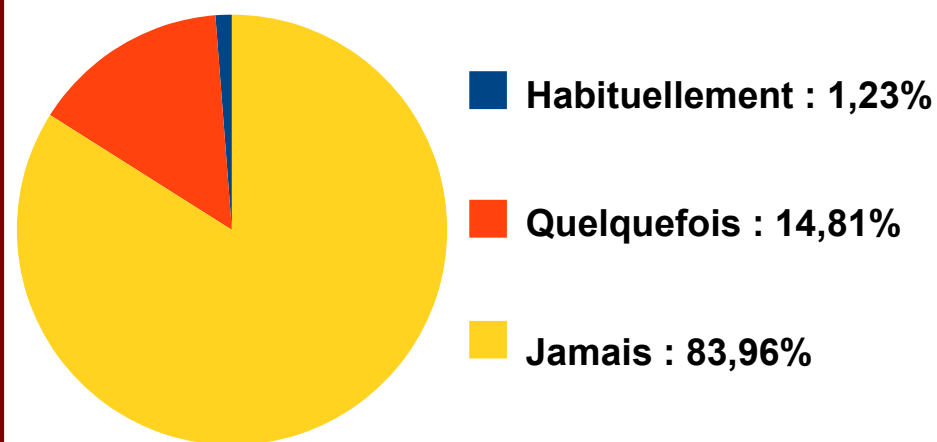
Filles de 16 à 17 ans

(30 personnes)



Garçons de 16 à 17 ans

(84 personnes)

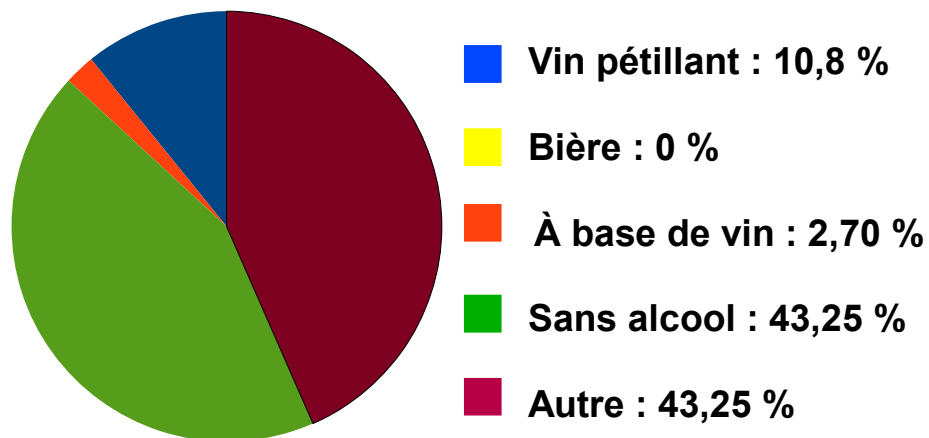


ND : Ne fume pas : 3,45%/Sans réponse : 6,9%

Ton apéritif préféré est :

Filles de 14 à 15 ans

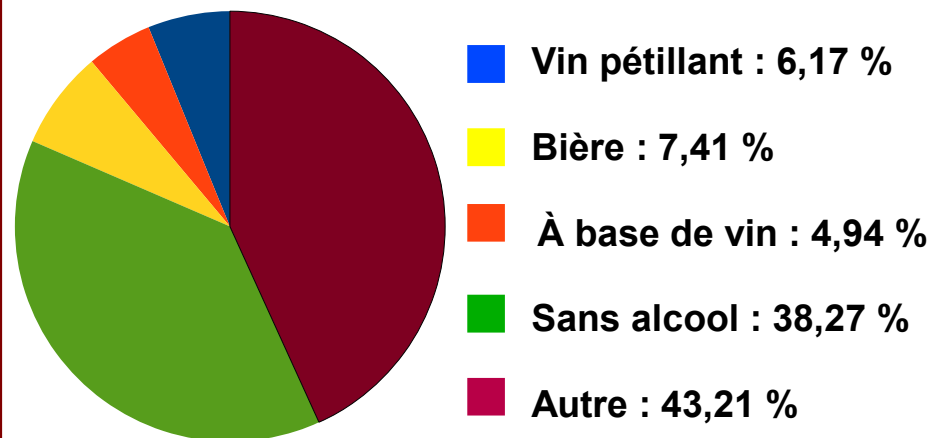
(34 personnes)



1. vodka 2. Liqueur 3. Téquila

Garçons de 14 à 15 ans

(81 personnes)



1. vodka 2. coca 3. jus d'orange 4. cocktails

Filles de 16 à 17 ans

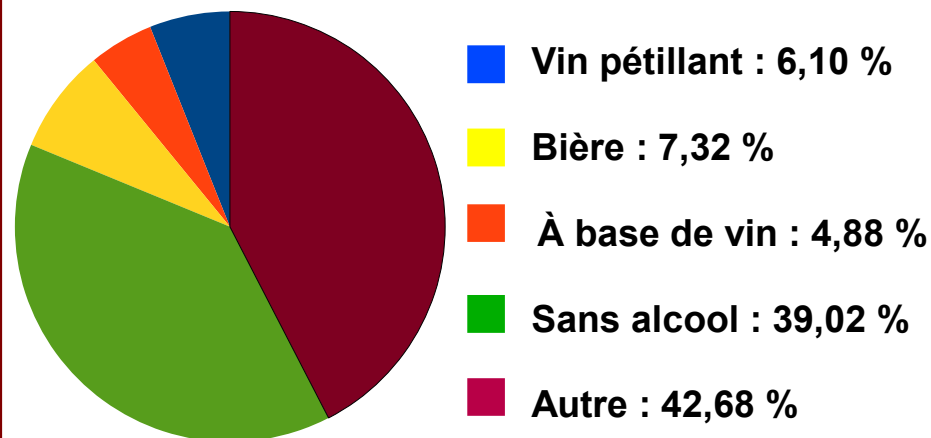
(30 personnes)



Sans réponse : 6,67 % 1. vodka 3. divers

Garçons de 16 à 17 ans

(84 personnes)

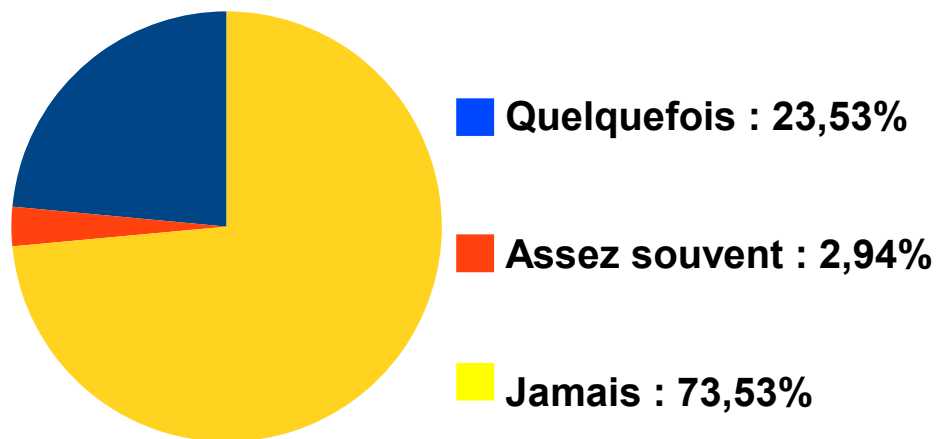


1. divers alcools 2. cocktails

Tu t'es enivré:

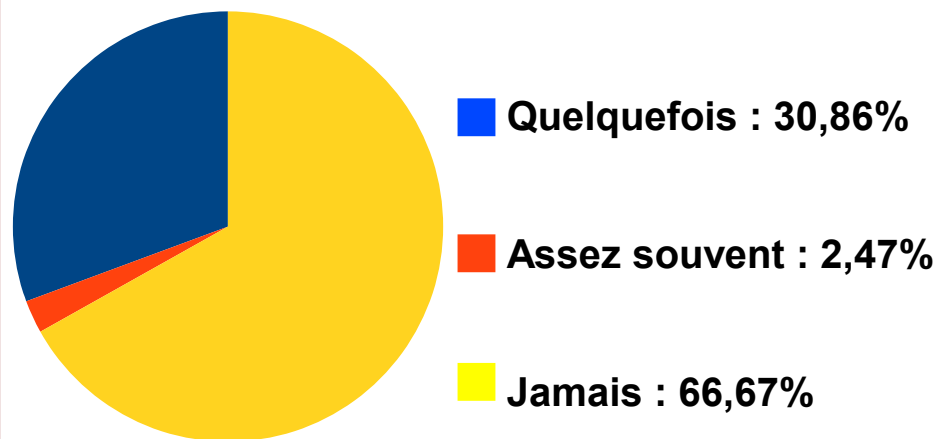
Filles de 14 à 15 ans

(34 personnes)



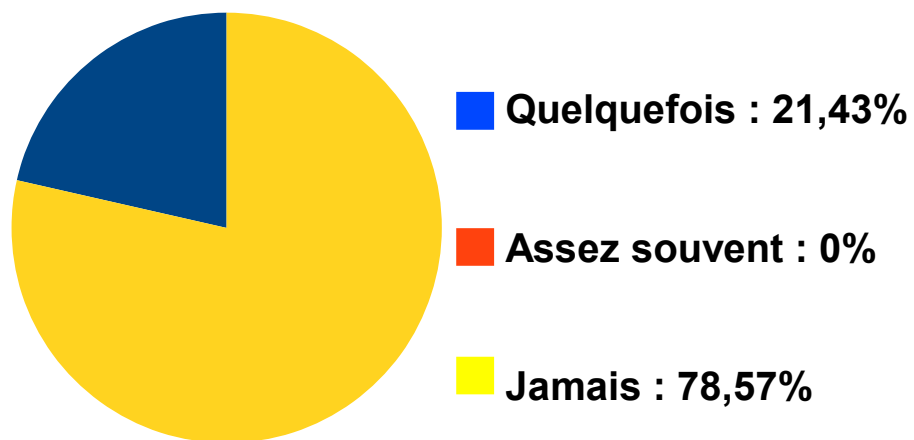
Garçons de 14 à 15 ans

(81 personnes)



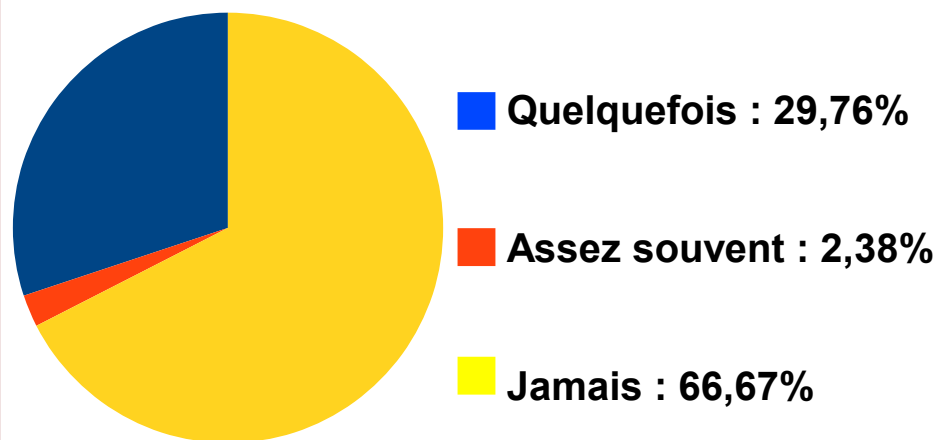
Filles de 16 à 17 ans

(30 personnes)



Garçons de 16 à 17 ans

(84 personnes)

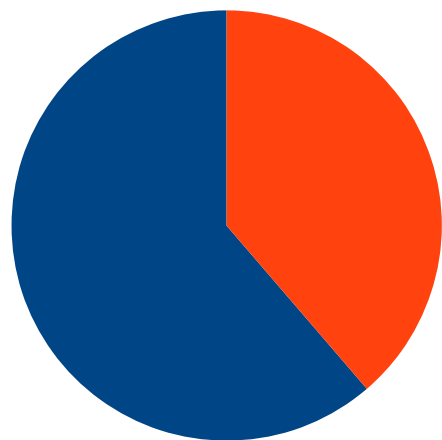


Note D : Sans réponse : 1,19 %

Tu as bu pour la première fois une boisson alcoolisée :

Filles de 14 à 15 ans

(34 personnes)



■ Chez toi (fête) :

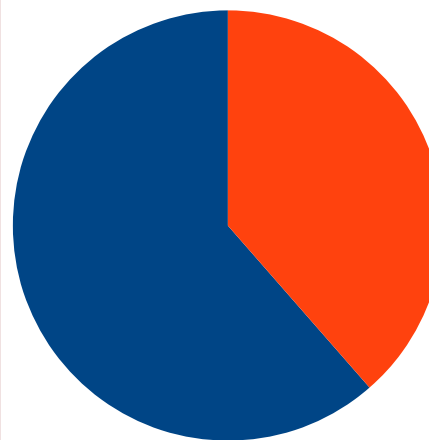
61,29 %

■ Hors de chez toi :

38,71 %

Garçons de 14 à 15 ans

(81 personnes)



■ Chez toi (fête) :

43 %

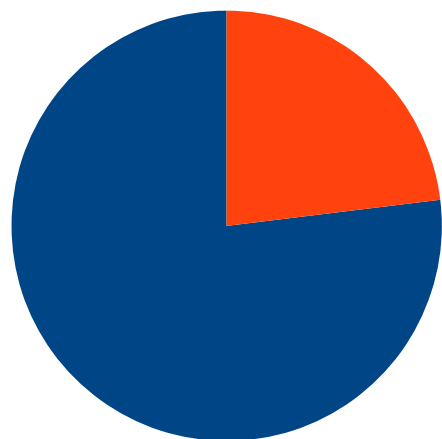
■ Hors de chez toi :

27 %

Note D : Les 2 : 3,70 %/sans réponse : 9,88 %

Filles de 16 à 17 ans

(30 personnes)



■ Chez toi (fête) :

74,07 %

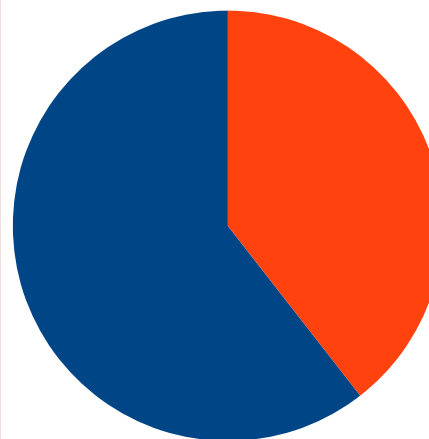
■ Hors de chez toi :

22,22 %

Note D : Sans réponse : 3,70 %

Garçons de 16 à 17 ans

(84 personnes)



■ Chez toi (fête) :

54,76 %

■ Hors de chez toi :

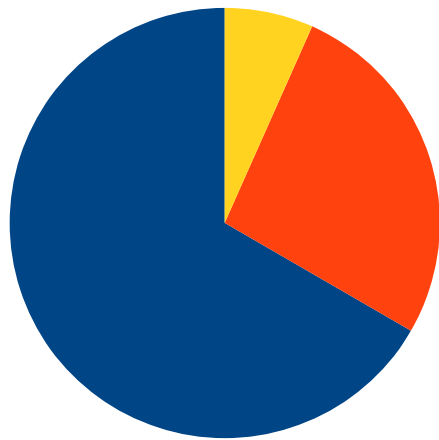
35,72 %

Note D : Sans réponse : 9,52 %

Tu as bu pour la 1ère fois une boisson alcoolisée :

Filles de 14 à 15 ans

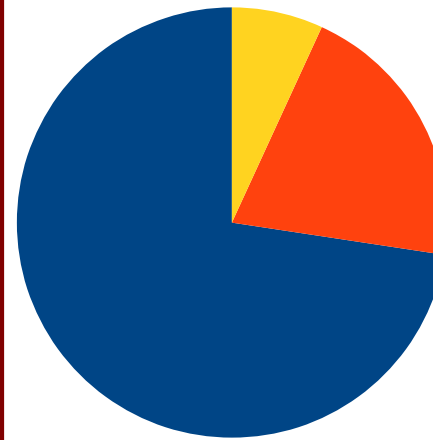
(34 personnes)



- Avant 14 ans : 66,66 %
- À 15 ans : 26,68%
- À 16 ans : 6,66 %
- Après 16 ans : 0 %

Garçons de 14 à 15 ans

(81 personnes)

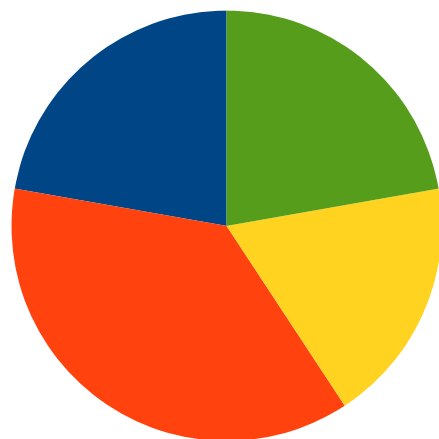


- Avant 14 ans : 65,43 %
- À 15 ans : 18,52%
- À 16 ans : 6,17 %
- Après 16 ans : 0 %

Note D : Sans réponse : 9,88 %

Filles de 16 à 17 ans

(30 personnes)

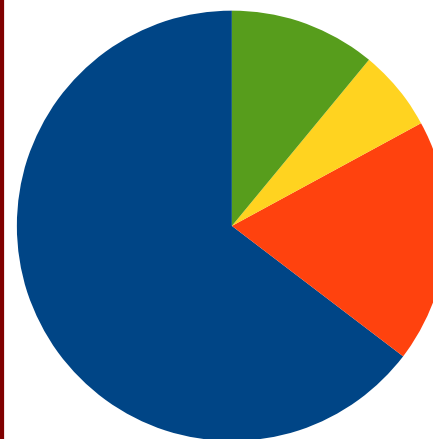


- Avant 14 ans : 21,43 %
- À 15 ans : 35,71%
- À 16 ans : 17,86 %
- Après 16 ans : 21,43 %

Note D : Sans réponse : 3,57 %

Garçons de 16 à 17 ans

(84 personnes)

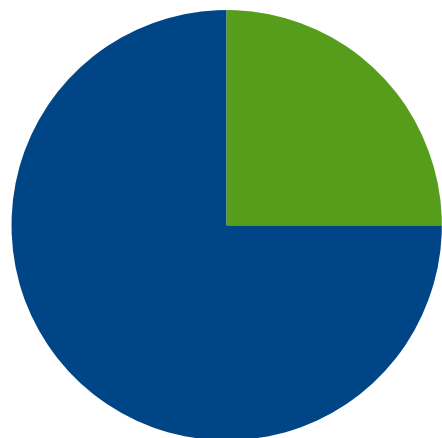


- Avant 14 ans : 64,63 %
- À 15 ans : 18,29%
- À 16 ans : 6,10 %
- Après 16 ans : 10,98 %

Tes parents connaissent-ils tes habitudes en matière de boisson ?

Filles de 14 à 15 ans

(34 personnes)

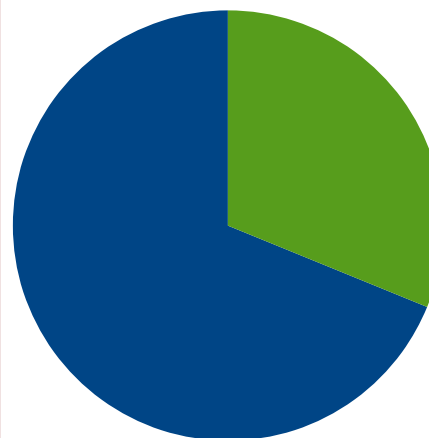


■ Oui : 75 %

■ Non : 25 %

Garçons de 14 à 15 ans

(81 personnes)



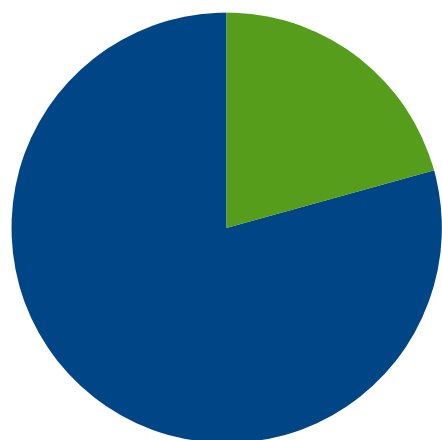
■ Oui : 65,42 %

■ Non : 29,64 %

Note D : Sans réponse : 4,94 %

Filles de 16 à 17 ans

(30 personnes)

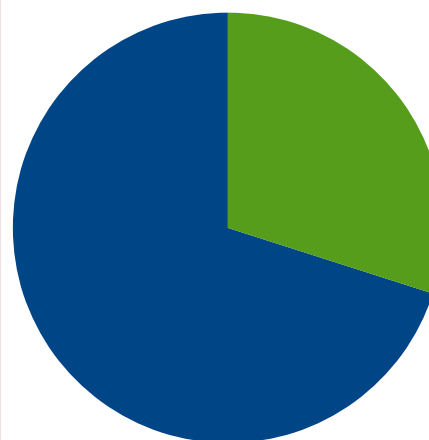


■ Oui : 79,31 %

■ Non : 20,69 %

Garçons de 16 à 17 ans

(84 personnes)



■ Oui : 66,25 %

■ Non : 28,75 %

Note D : Sans réponse : 5 %

Conclusions de l'enquête

1 Suite aux deux premières questions, il semble que peu de jeunes soient influencés par la consommation alcoolique de leurs parents, peu importante, (max. 19,79 %), lors du déjeuner et du dîner.

C'est néanmoins lors de fêtes de famille ou d'anniversaires qu'ils boivent pour la première fois de l'alcool (notamment les filles des deux groupes

14,15ans: 66,66 % ;

16,17 ans:74,07%)

2 Dans les rencontres avec leurs amis, les jeunes semblent plus portés à choisir des boissons alcoolisées (de 20% à 34% suivant le groupe).Ce sont cependant les filles de 14, 15 ans qui culminent à 34,29%)

3 50% au maximum des jeunes interrogés consomment des boissons non alcoolisées en sorties dansantes (avec seulement 40% pour les filles de 14-15 ans)

4 L'association tabac et alcool de façon habituelle est dérisoire dans les 4 groupes. Mais le nombre de fumeurs n'étant pas identifié, il est difficile de se prononcer, même si les groupes d'élèves entendus à ce sujet relativisent la cigarette par rapport à la facilité de se procurer des médicaments ou de la drogue. (Ceci est un autre travail!)

5 En ce qui concerne les apéritifs préférés:

- Les filles de 14-15 ans boivent autant de boissons sans alcool que d'alcools forts (43,25%)**
- Pour toutes les autres tranches(filles et garçons) , l'alcool fort est roi !**

(de 42,68 % à 43,33%)

- Top:**
- 1: vodka**
 - 2: cocktails**
 - 3: autres alcools**

Ce résultat semble en phase avec l'époque « Red Bull », que l'on associe dans la publicité à la vodka. Soulignons qu'il est très dangereux pour le métabolisme de mélanger deux « poisons » aux effets contradictoires (calmant-excitant)

6 Un quart à un tiers des jeunes s'enivrent quelquefois.

7 Age auquel on boit pour la 1ère fois:

Seules les filles de 16-17 ans ont commencé à consommer après 15 ans.

Les autres groupes ont commencé dès 14 ans (de 65 à 64%)

8 La plupart des jeunes croient que leurs parents connaissent leurs habitudes en matière de boissons. Cette idée n'est pas démontrée lorsqu'on analyse les différences de comportement en famille et en dehors de la cellule familiale.